

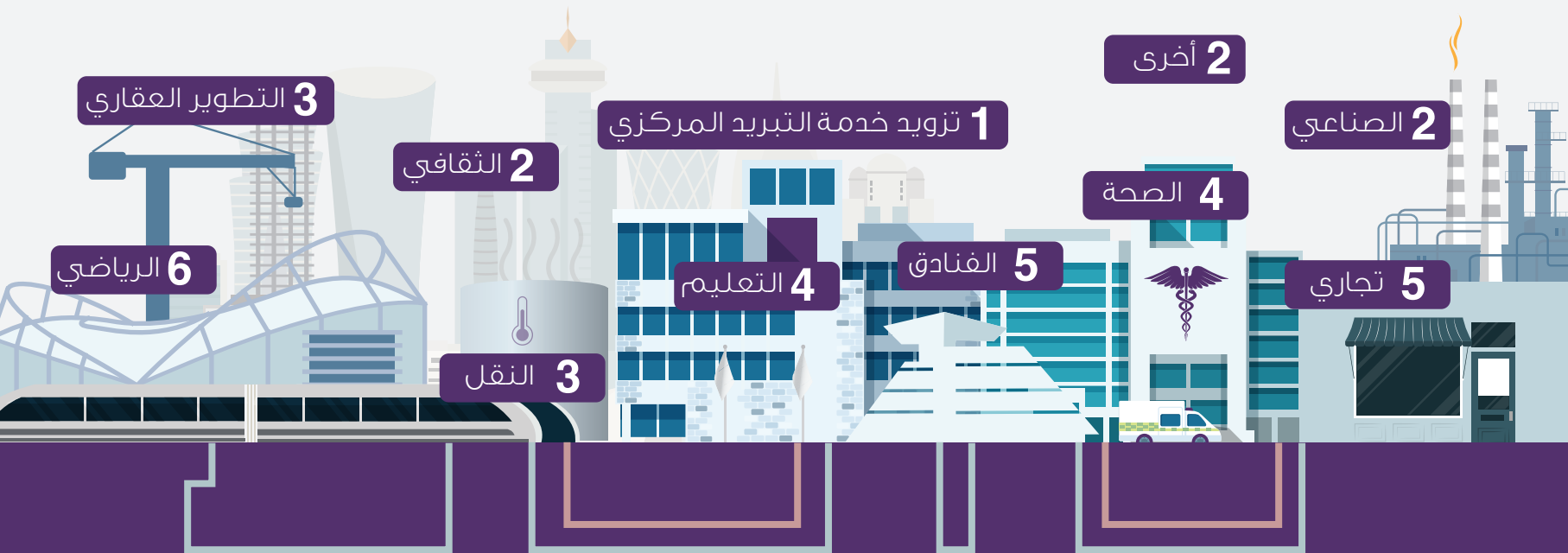


جهاز التخطيط والإحصاء
Planning and Statistics Authority

انفوجرافيك إحصاءات نظام تبريد المناطق في دولة قطر 2019



عدد المشاريع التشغيلية حسب الأنشطة الاقتصادية





(طن تبريد) **1,524.8**

كمية طاقة التبريد
المنتجة من المحطات
للمشاريع التشغيلية



49%


نسبة استغلال
المحطات للمشاريع
التشغيلية



(طن تبريد) **916,421**

اجمالي السعة
التأسيسية للمشاريع
التشغيلية

53



عدد محطات
المشاريع التشغيلية

25



عدد المشاريع
تحت الانشاء

37



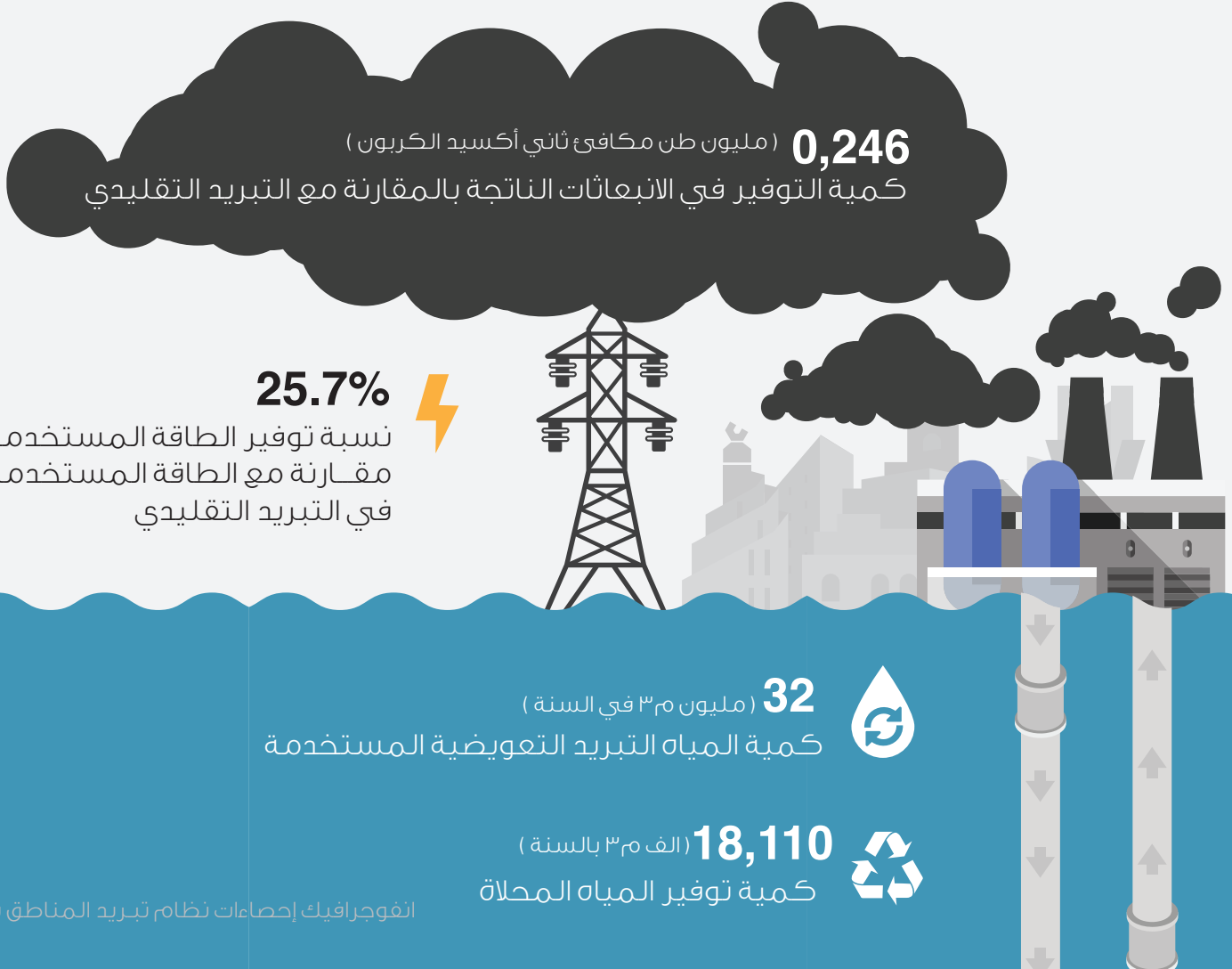
عدد المشاريع
التشغيلية

10



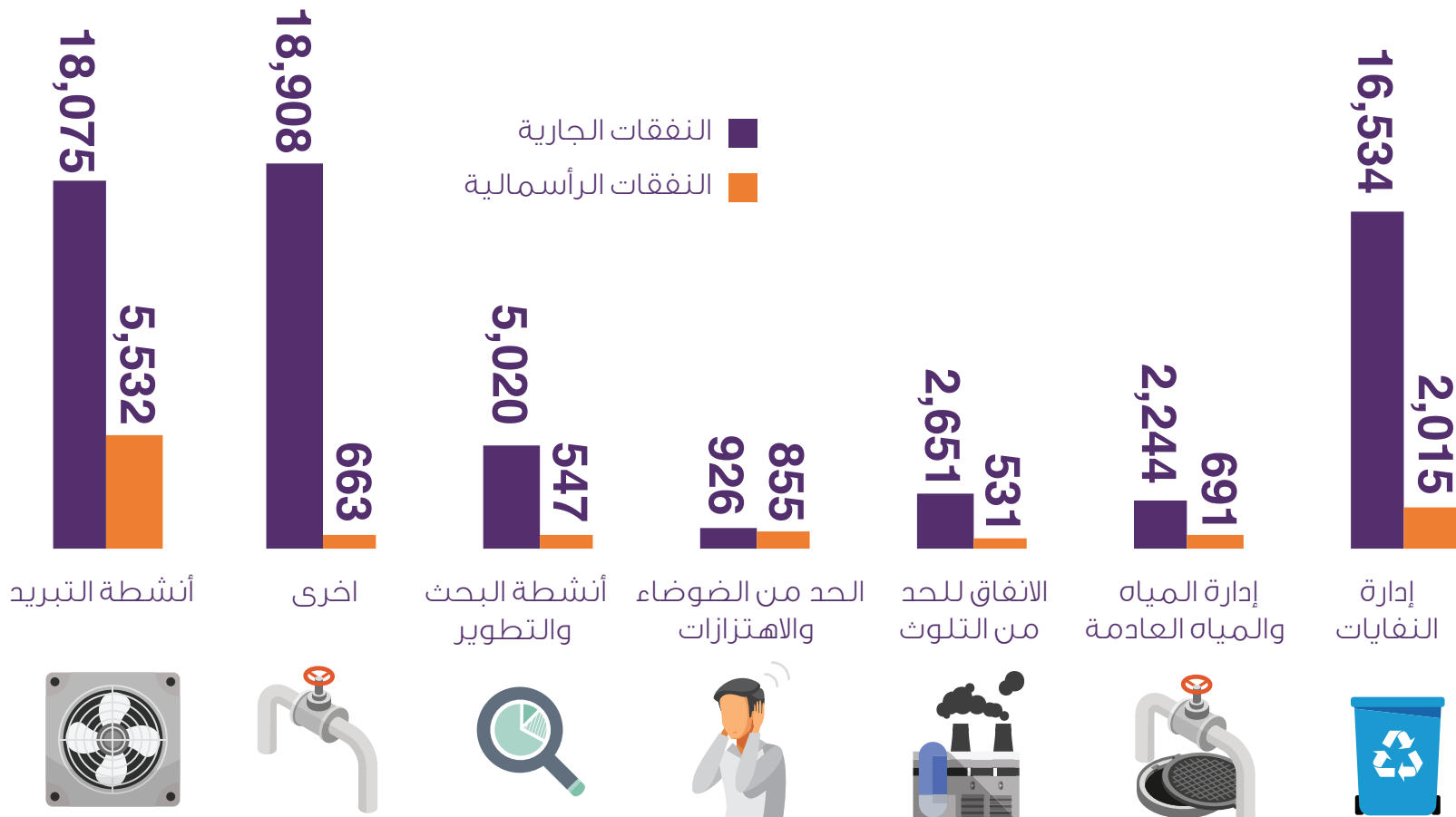
عدد المشاريع
تحت التصميم

كمية التوفير في الطاقة والمياه والانبعاثات الناتجة



قيمة الانفاق على المشاريع التشغيلية حسب أنشطة حماية البيئة

(الف ريال قطري)



العمالة في أنشطة التبريد وحماية البيئة



أسلوب التخلص من مياه التبريد المرفوضة حسب الكمية


(ألف متر مكعب)

858.9




أخرى

1,034.4



شبكات صرف صحي

938.4



شبكات تصريف
وتصريف مياه الامطار

333.2



حفرة امتصاصية

29.90



البحر

عدد الجوائز التي احزتها المشاريع التشغيلية منذ عام ٢٠١٢



جوائز وطنية



جوائز دولية

الالتزام البيئي

44

عدد المشاركات في الفعاليات
والمؤتمرات المحلية والدولية

10

عدد الورش التدريبية المتخصصة حسب
نشاط المؤسسة او تعقدتها لفئة معينة

4

عدد المسابقات
البيئية المنعقدة

8

عدد الاتفاقيات المحلية
والدولية للتعاون

6

عدد الورش والمؤتمرات
والتي نظمتها المؤسسة

14

عدد الحملات التوعوية
للمجتمع